

Friss, előzetes adatok 2022. évről

Kiemelt makro-statisztikai adatok 2019-2022.

Megnevezés	2019.	2020.	2021.	2022.
Bruttó hozzáadott érték, milliárd forint				
Nemzetgazdaság	40257	40867	46646	..
Szálláshely szolgáltatás-vendéglátás	792	514	747	..
Arány, %	1,97	1,26	1,6	..
Volumen változás, előző év=100				
Nemzetgazdaság	104,7	95,2	107,5	104,6
Szálláshely szolgáltatás- vendéglátás	104,8	55,5	143,2	..

Kereskedelmi szálláshelyek kiemelt mutatói

<i>Mutató</i>	<i>2019.</i>	<i>2022.</i>	<i>2022./2019. %</i>
Belföldi éjszakák, ezer	15785	14910	94,4
Belföldi árbevétel, milliárd forint	208	218	104,5
Külföldi éjszakák, ezer	15753	11337	72,0
Külföldi árbevétel, milliárd forint	354	246	69,4
Összes éjszakák, ezer	31358	26254	83,7
Összes árbevétel, milliárd forint	562	464	82,6

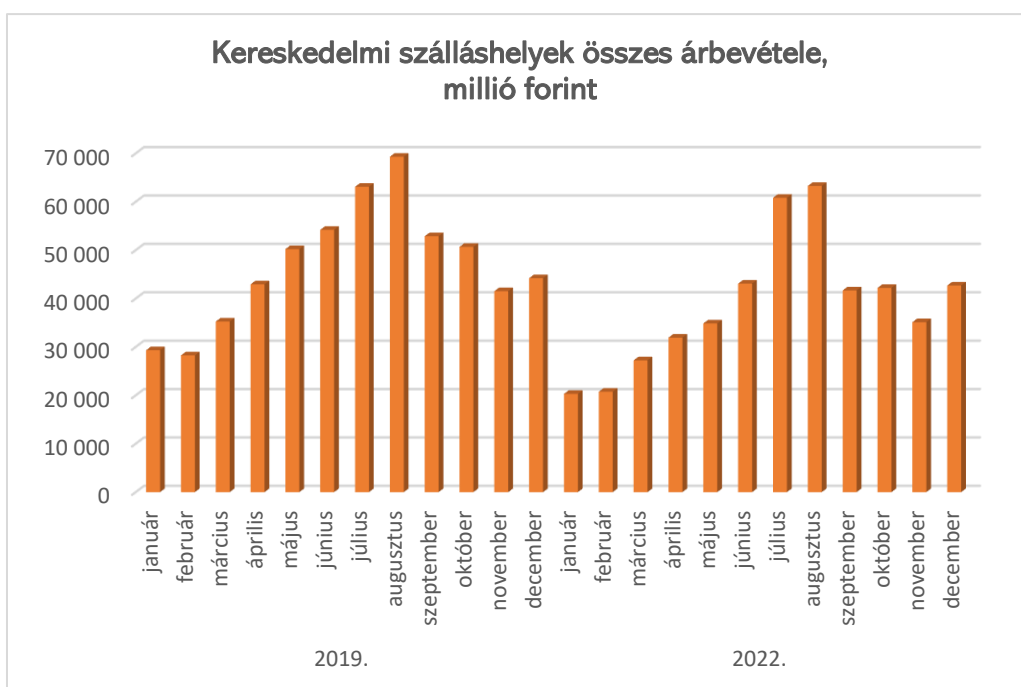
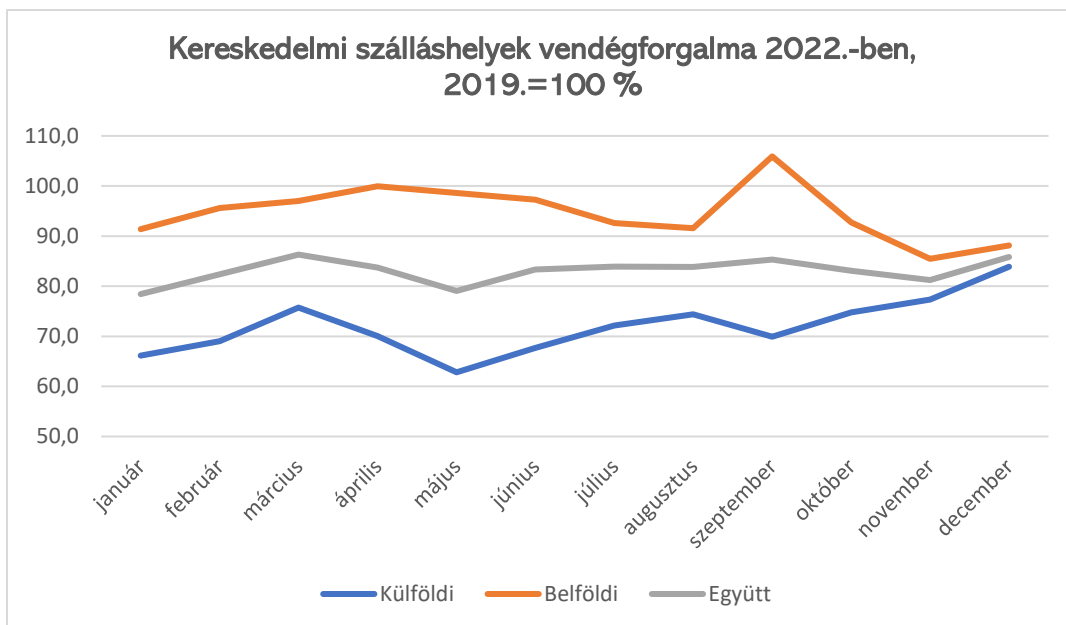
Forrás: KSH/MTÜ

Szálláshelyek becsült teljesítménye,2022.

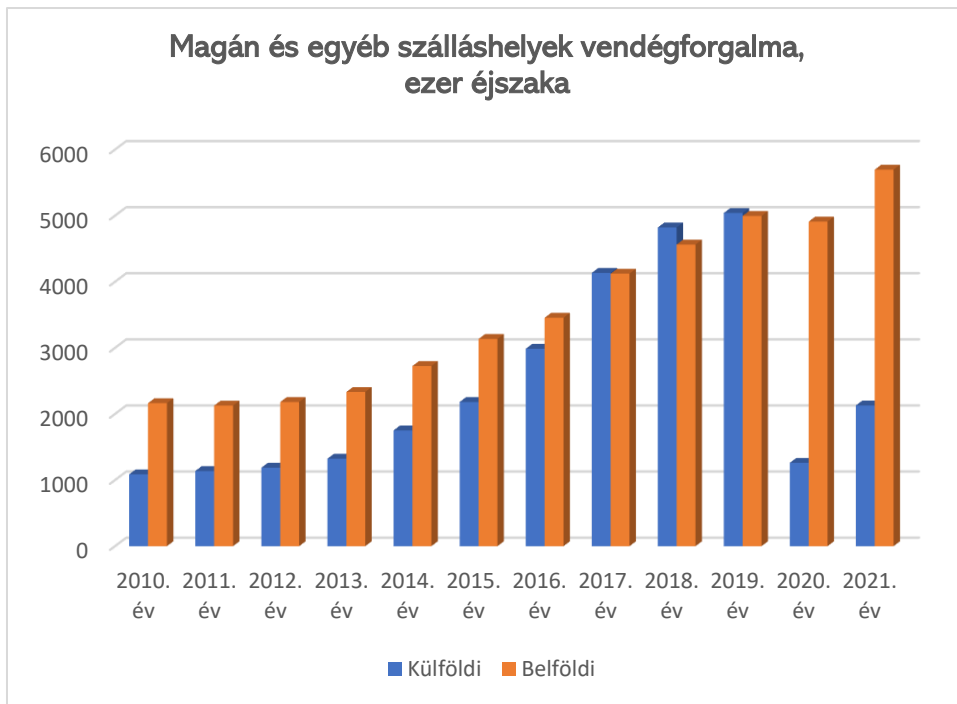
<i>Mutató</i>	<i>Vendégéjszakák száma, millió</i>	<i>Árbevétel, milliárd forint</i>	<i>Egy éjszakára jutó bevétel, forint</i>
Kereskedelmi szálláshelyek	26,3	464	17643
Magán és egyéb szálláshelyek	13,7	204	1489
Összes szálláshely	40,0	668	16700 ¹

Forrás: KSH/MTÜ

¹ Az MTÜ becslése 15 százalékos drágulást jelez. a 29 ezer forintos átlagos szoba árra.

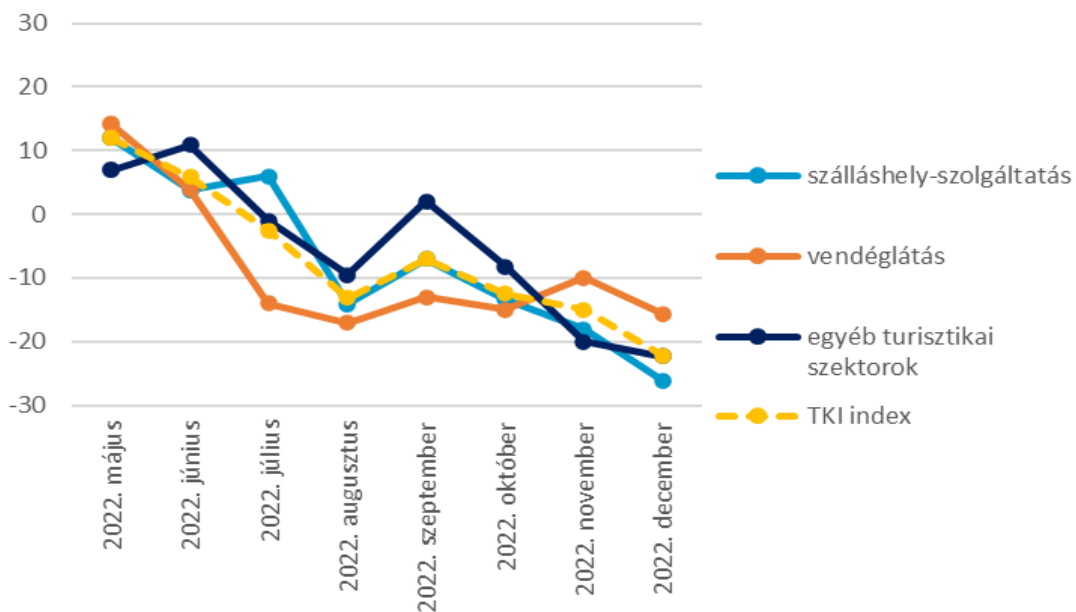


Saját szerkesztés a KSH adatbázisai alapján



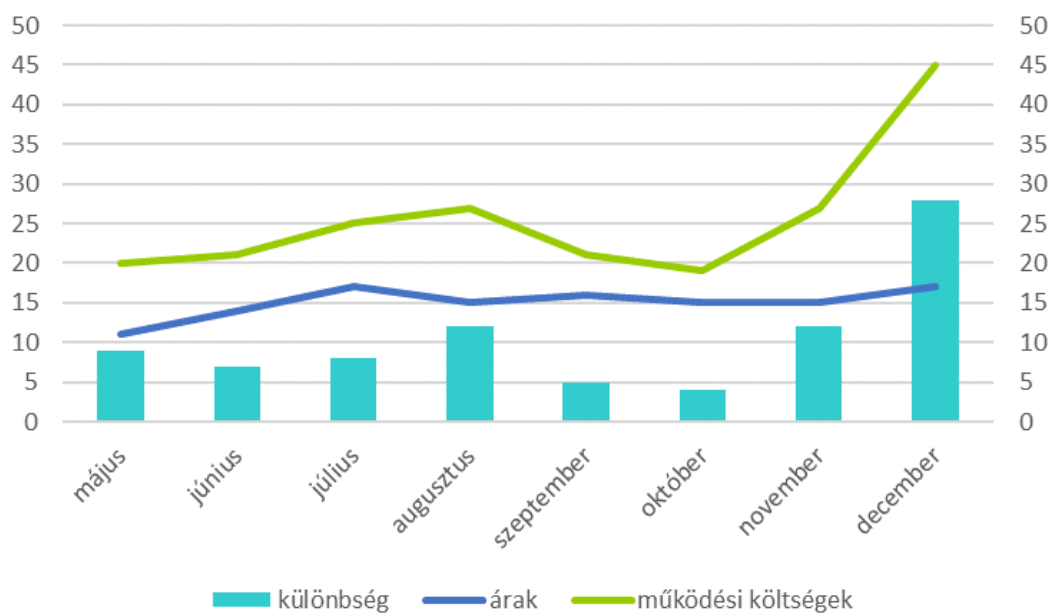
Saját szerkesztés a KSH adatbázisai alapján

A Turizmus Konjunktúra Indexe alszektorok szerint - 2022. május-december



Forrás: GKI; Megjegyzés: -100-tól +100-ig terjedő skálán (ahol -100 azt jelenti, hogy jelentősen romlik, +100 pedig azt, hogy jelentősen javul)

Árak és működési költségek változása az előző 3 hónapban - 2022. május-december,%



Forrás: GKI