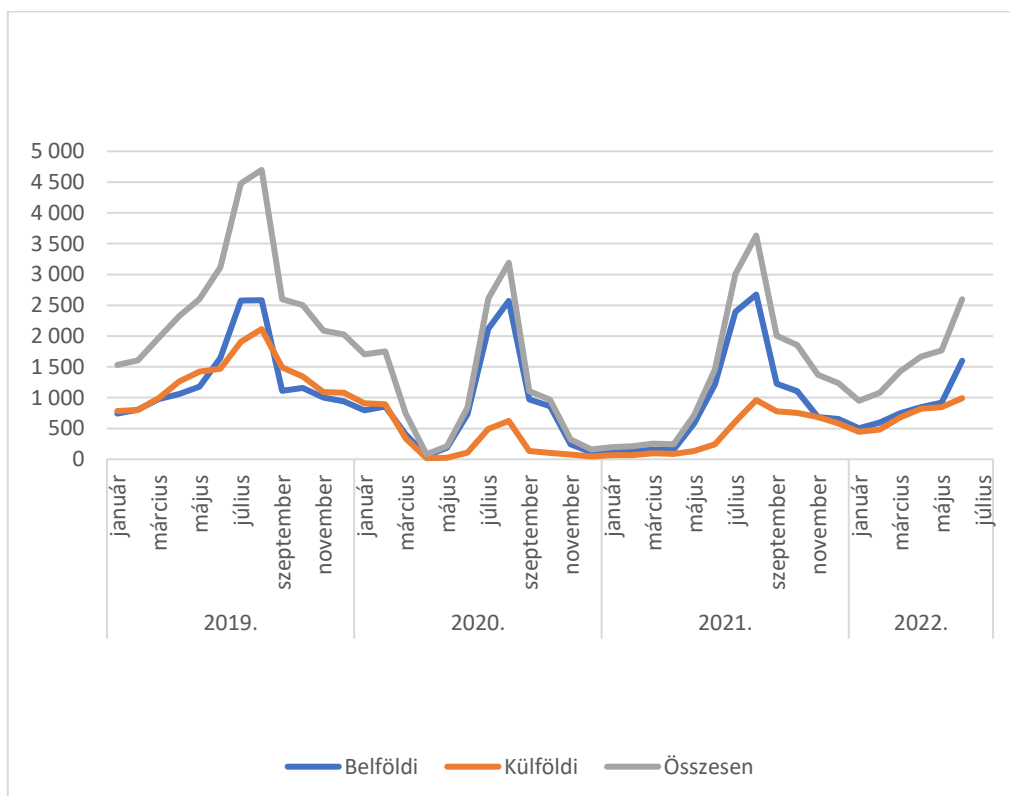


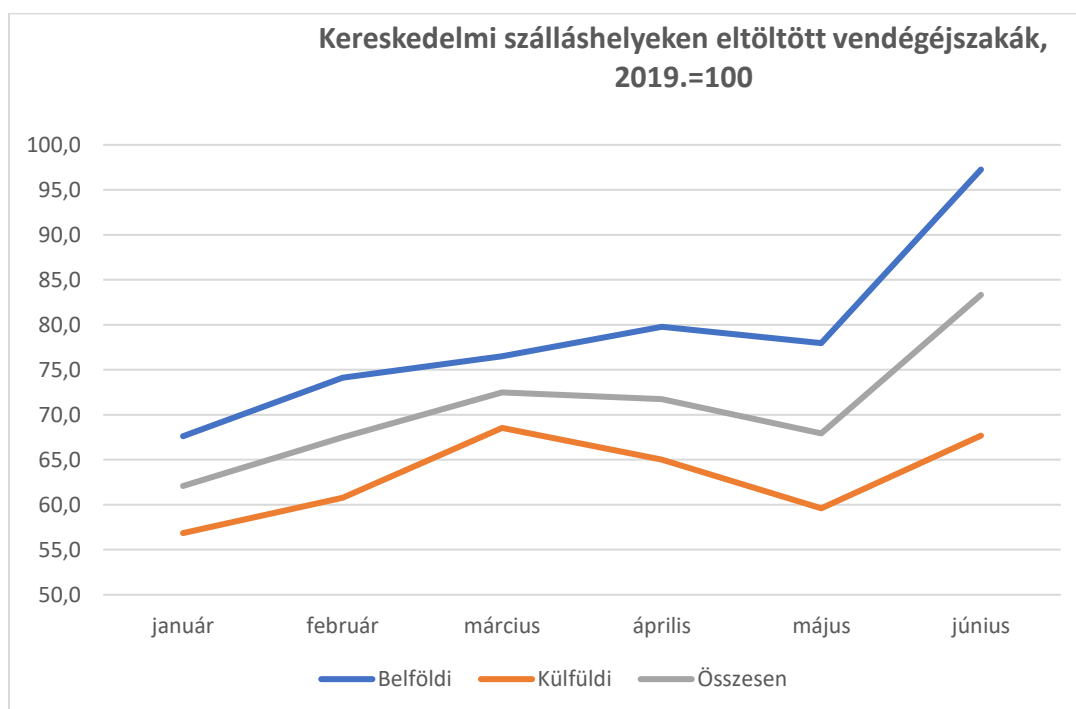
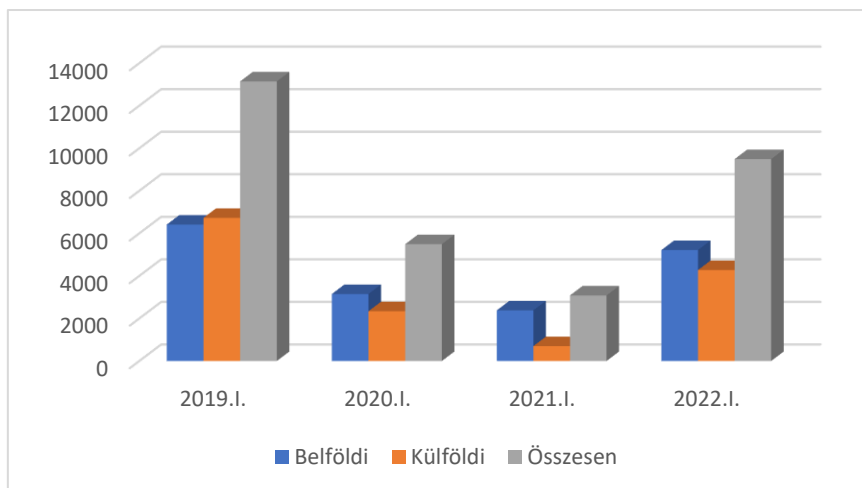
Lassú regenerálódás 2022. első félévében

Az első félév a KSH adatai alapján azt mutatta, hogy kezdett magához térni a turizmus, első sorban a belföldi forgalomnak köszönhetően. A főidényről (július-augusztus) a Hivatal október elején számol majd be, akkor már felhasználva az NTAK adatait is.

Kereskedelmi szálláshelyek vendégforgalma, ezer éjszaka



Kereskedelmi szálláshelyek vendégforgalma az első félévben ezer éjszaka



A külföldi forgalom jelentősebb küldő országainak rangsora

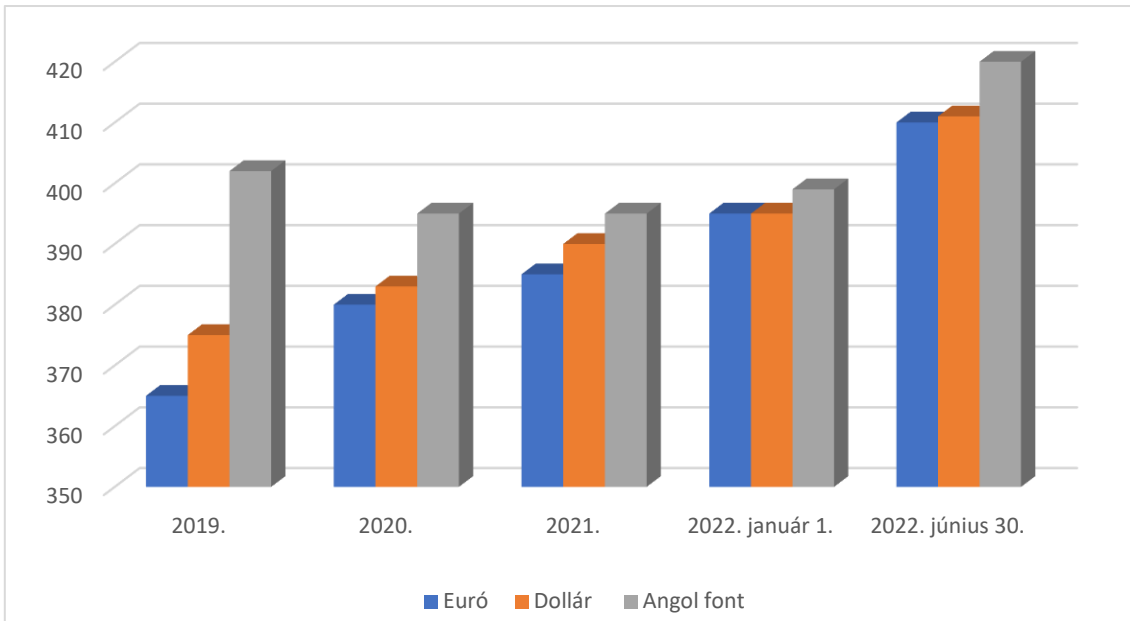
	2019.I. félév	2022.I. félév
1	Németország	Németország
2	Ázsia	Ázsia
3	Egyesült Királyság	Ukrajna
4	Csehország	Csehország
5	Ausztria	Ausztria
6	USA	Románia

7	Oroszország	Egyesült Királyság
8	Olaszország	Szlovákia
9	Románia	Lengyelország
10	Lengyelország	Olaszország
11	Franciaország	Franciaország
12	Izrael	Izrael
13	Spanyolország	USA
14	Kína	Oroszország
15	Szlovákia	Spanyolország
16	Ukrajna	Hollandia
17	Hollandia	Kína

Kereskedelmi szálláshelyek árbevétele és annak szerkezete

Időszak	Bruttó árbevétel milliárd forint			Összesen
	szállásdíj	egyéb szolgáltatások	vendéglátás	
2019.első félév	138	41	62	241
2022.első félév	121	33	48	202
2019.=100	88,2	79,8	78,2	84,2
	Az árbevétel szerkezete, %			
2019.első félév	57,3	17,0	25,7	100,0
2022.első félév	60,1	16,1	23,8	100,0

Az euro, a dollár és az angol font éves átlag-árfolyama, forint



Az euro árfolyama 2019.-2022. forint

